



J. VAN HEMELEN vzw.
KEURINGSORGANISME

Ref. verslag :

169917

1568

1652 ALSEMBERG, Halsendallaan 5
Tel. (02) 380 52 71
Fax (02) 380 89 86

8500 KORTRIJK, Meensestraat 41
Tel. (056) 35 76 76
Fax (056) 35 68 87

**CONFORMITEITSONDERZOEK
VAN EEN ELEKTRISCHE INSTALLATIE**

MC-2005/03/28-2

overeenkomstig de voorschriften van het Algemeen
Reglement op de Elektrische Installaties (A.R.E.I.)

Inrichtingen van : Mrs. DEBEVER 3
Plaats van onderzoek : ZANDSTRAAT 65 BRUGGE
Installateur : ELECTRO TAYCHÉ
- B.T.W.-nummer :
- of identiteitskaartnr. : 1 uitgereikt te 1 op datum van : 1
Aard van de inrichting : WOONING Stroomleveraar : -
Agent-Onderzoeker : OLIVIER M Datum van onderzoek : 29/03/2005

- Bedrijfsspanning	<u>2 x 230V</u>	- Beschrijving van de stroombanen :
- Doorsnede voedingskabel	<u>BESTAAND</u>	<u>2 x 16A AWT</u>
- Algemene bescherming	<u>MAX 40A</u>	<u>1 x 30A AWT</u>
- Type algemene schakelaar	<u>AWT</u>	<u>1 x 20A AWT</u>
- Type aardelektrode(s)	<u>PIKNET</u>	
- Aardspreidingsweerstand	<u>14 Ω</u>	
- Algemene isoleringsweerstand	<u>2. MΩ</u>	
- Aantal borden en eindstroombanen	<u>1.16</u>	
- Algemene differentieelschakelaar	<u>0.3A/40A</u>	
- Bijkomende differentieelschakelaar(s)	<u>0.3A/40A</u>	

- de differentieelschakelaars zijn in overeenstemming met de spreidingsweerstand van de aardelektrode.
- de beschermingsinrichtingen tegen overstroom zijn in overeenstemming met de doorsneden die ze beschermen.
- verwarmingstoestellen :

Vastgestelde inbreuken :

Geen

De elektrische installatie werd conform bevonden aan de bovenvermelde voorschriften; de algemene differentieelschakelaar werd verzegeld; het eendraadsschema en het situatieschema werd voor gezien getekend.

Volgend controleonderzoek uiterlijk op 29/03/2030

Agent-Onderzoeker,

WETTELIJKE VERPLICHTINGEN

1. Dit PV dient te worden bewaard in het dossier van de elektrische installatie.
2. Elke wijziging van de installatie dient in het dossier te worden vermeld.
3. Elk ongeval door personen overkomen te wijten aan de elektrische installatie dient zonder verwijl te worden gemeld aan het Ministerie van Economische Zaken, Dienst Elektrische Energie.

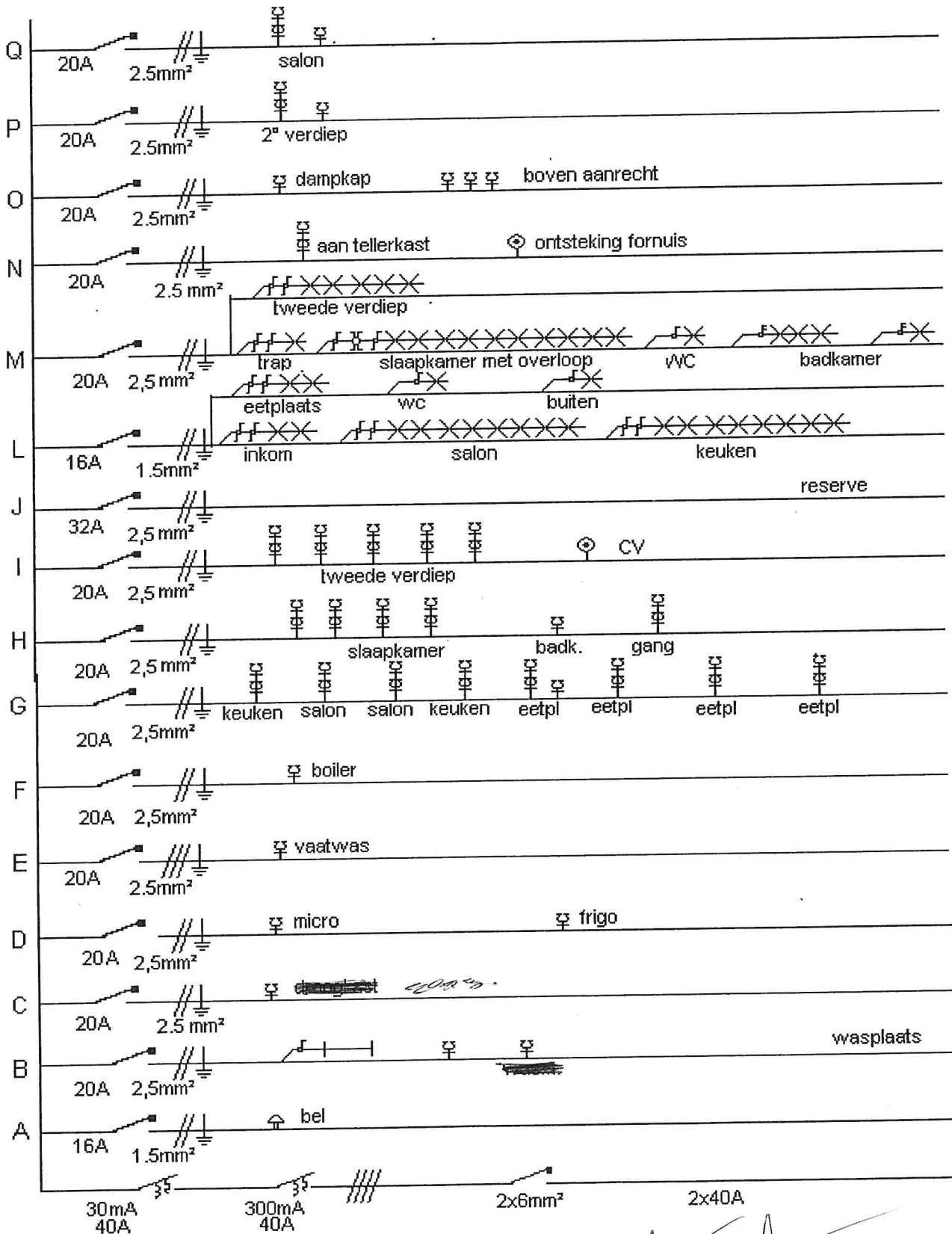
Vakje voorbehouden aan de distributeur :
Klantnr. :
Visa : datum :/...../.....

Elektro E&A Tanghe bvba
 Legeweg 67
 8200 Sint-Andries
 475.185.380

ELEKTRISCH SCHEMA

1X220V

Debever B
 Zandstraat 65
 8200 Sint-Andries



VAN NEMELN
 KEURINGSORGANISME
 OPZIEKER
COLPAERT MARIO
 29/03/2025

Tanghe

ELEKTRO E & A TANGHE b.v.b.a.

Alle elektriciteitswerken

Specialiteit exclusieve laagspannings verlichting

Alarm-, Domotica en Immotica-systemen,

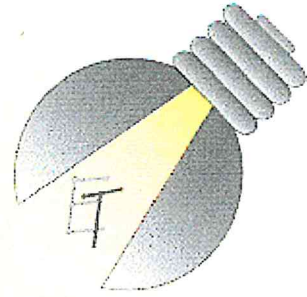
LEGEWEG 67 8200 ST-ANDRIES

TEL/FAX: 050/31.33.46

GSM-nr: 0495/28.33.82

LANESTRAAT 3 - 8210 VELDEGEM

GSM-nr: 0496/40.08.49



SCHEMA: 1x220V	
A	bel
B	VL wasplaats, stopc wasplaats, stopc droogkast wasplaats
C	Stopcontact droogkast <i>was</i>
D	Stopcontact micro, stopcontact frigo
E	Stopcontact vaatwas
F	Stopcontact boiler
G	Stopc'en salon, keuken, living
H	Stopc'en gang boven, slaapkamer en badkamer
I	Stopcontacten 2° verdiep, CV
J	reserve
K	beltransfo
L	Verlichting gelijkvloers
M	Verlichting 1° & 2° verdiep
N	2 stopcontacten aan kast, ontsteking fornuis
O	Stopcontact dampkap, stopc'en boven aanrecht
P	Stopcontacten 2° verdiep
Q	Stopcontacten salon
A'	Verliesstroomschakelaar 4p 40A 300mA
B'	Verliesstroomschakelaar 4p 40A 30mA

Debever B.
Zandstraat 65
8200 Sint-Andries

VAN NEMELEN
 REURINGSOEFENINGEN
 OPZIEKER
 COLPAERT MARIO

Handwritten signature

WASPLAATS
 B1

DROOGK. C1

WASM. B3

B2


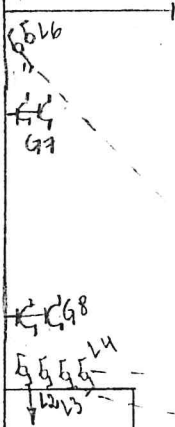
ELEKTRO E&A TANGHE
 LEGEWEG 87
 8200 BRUGGE
 TEL/FAX: 050/31 33 48

LIVING
 EETPLAATS

WC

G6

UGB
 TV



- boiler - F1
- FORNIS - N2
- DAMPK - O1
- MICRO - D1
- FRIGO - D2
- VRAATV - E1
- O2

KELIKEN

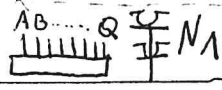
SALON

G92

G94

ZANDSTRAAT 65
 GELIJKVLOERS

INKOM



TV
 TEL

© A2

