

# Energieprestatiecertificaat

Residentiële eenheid

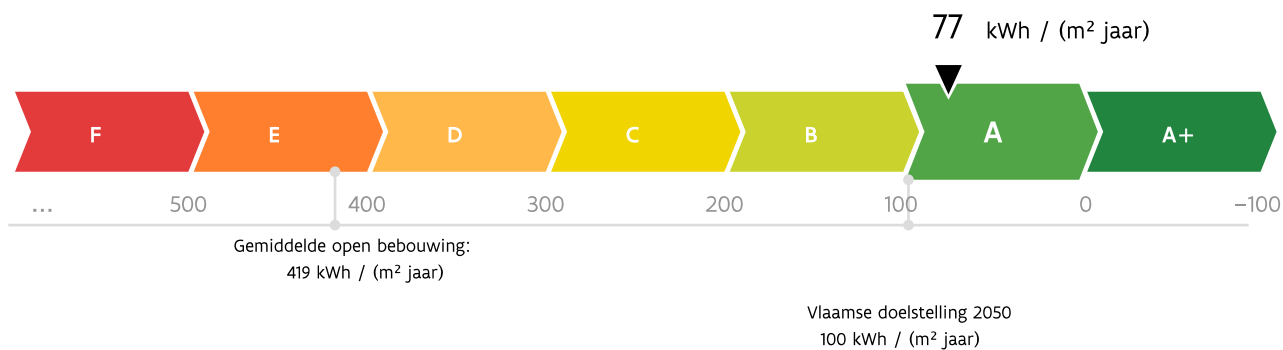


**Legeweg 32, 8490 Jabbeke**

woning, open bebouwing | oppervlakte: 270 m<sup>2</sup>

certificaatnummer: 20230622-0002921680-RES-1

## Energie label



De energiescore en het energielabel van deze woning zijn bepaald via een theoretische berekening op basis van de bestaande toestand van het gebouw. Er wordt geen rekening gehouden met het gedrag en het werkelijke energieverbruik van de (vorige) bewoners. Hoe lager de energiescore, hoe beter.

### Verklaring van de energiedeskundige

Ik verklaar dat alle gegevens op dit certificaat overeenstemmen met de door de Vlaamse overheid vastgelegde werkwijze.

Datum: 22-06-2023

Handtekening:

ELS Lombaert  
Lombaert, Els  
EP19949

Dit certificaat is geldig tot en met 22 juni 2033.

# Huidige staat van de woning

Om met uw woning te voldoen aan de energiedoelstelling, zijn er twee mogelijke pistes:

## 1 Inzetten op isolatie en verwarming

U isoleert elk deel van uw woning tot de doelstelling én u voorziet een energie-efficiënte verwarmingsinstallatie (warmtepomp, condenserende ketel, (micro-)WKK, efficiënt warmtenet of decentrale toestellen met een totaal maximaal vermogen van 15 W/m<sup>2</sup>).

OF

## 2 Energielabel van de woning

U behaalt een energielabel A voor uw woning (= energiescore van maximaal 100 kWh/(m<sup>2</sup> jaar)). U kiest op welke manier u dat doet: isoleren, efficiënt verwarmen, efficiënt ventileren, zonne-energie, hernieuwbare energie ...

### Daken

U = 0,28 W/(m<sup>2</sup>K)\*

Doelstelling  
0,24 W/(m<sup>2</sup>K)

### Muren

U = 1,39 W/(m<sup>2</sup>K)\*

Doelstelling  
0,24 W/(m<sup>2</sup>K)

### Vensters (beglazing en profiel)

U = 2,06 W/(m<sup>2</sup>K)\*

Doelstelling  
1,5 W/(m<sup>2</sup>K)

### Beglazing

U = 1,95 W/(m<sup>2</sup>K)\*

Doelstelling  
1 W/(m<sup>2</sup>K)

### Deuren, poorten en panelen

U = 1,79 W/(m<sup>2</sup>K)\*

Doelstelling  
2 W/(m<sup>2</sup>K)

### Verwarming

✓ Centrale verwarming met warmtepomp

### Uw energielabel:

77 kWh/(m<sup>2</sup> jaar)

A

### Doelstelling:

100 kWh/(m<sup>2</sup> jaar)

A

✓ De woning voldoet aan de energiedoelstelling 2050 volgens piste 2



#### Sanitair warm water

Warmtepompboiler



#### Ventilatie

Geen systeem aanwezig



#### Koeling en zomercomfort

Kans op oververhitting



#### Luchtdichtheid

Niet bekend



#### Zonne-energie

Geen zonneboiler of zonnepanelen aanwezig

\* De U-waarde beschrijft de isolatiewaarde van daken, muren, vloeren, vensters ... Hoe lager de U-waarde, hoe beter het constructiedeel isoleert.



## Aandachtspunten

Hou rekening met de volgende aspecten als u uw woning energiezuinig en comfortabeler wilt maken.



**Luchtdichtheid:** De luchtdichtheid van uw woning is niet gemeten. Een goede luchtdichtheid is nodig om de warmte niet via spleten en kieren te laten ontsnappen.

U kunt de luchtdichtheid laten meten om eventuele lekken op te sporen en uw energielabel mogelijk nog te verbeteren.



**Ventilatie:** Uw woning beschikt mogelijk niet over voldoende ventilatievoorzieningen. Een goede ventilatie is echter noodzakelijk om een gezond binnenklimaat te garanderen. Overweeg daarom een ventilatiesysteem. Om energie te besparen, kunt u het best kiezen voor een systeem met vraagsturing of warmteterugwinning.



**Koeling en zomercomfort:** Uw woning heeft kans op oververhitting. Overweeg buitenzonwering om de zon zoveel mogelijk buiten te houden tijdens de zomer. Vermijd de plaatsing van een koelinstallatie, want die verbruikt veel energie.



**Sanitair warm water:** Uw woning beschikt over een warmtepompboiler. Er zijn geen bijkomende aandachtspunten.

## Let op!

De aanbevelingen, aandachtspunten en eventuele prijsindicaties op het energieprestatiecertificaat worden standaard gegenereerd op de wijze die de Vlaamse overheid heeft vastgelegd. Laat u bijstaan door een specialist om op basis van de aanbevelingen en aandachtspunten een concreet renovatieplan op te stellen. De energiedeskundige is niet aansprakelijk voor de eventuele schade die ontstaat bij het uitvoeren van de standaard gegenereerde aanbevelingen of aandachtspunten.

### Meer informatie?

- Voor meer informatie over het energieprestatiecertificaat, gebruiksgedrag, woningkwaliteit ... kunt u terecht op [www.vlaanderen.be/epc](http://www.vlaanderen.be/epc).
- Meer informatie over uw woning vindt u op uw persoonlijke woningpas. Surf naar [woningpas.vlaanderen.be](http://woningpas.vlaanderen.be) om uw woningpas te bekijken.

### Gegevens energiedeskundige:

ELS Lombaert  
Lombaert, Els  
8870 Izegem  
EP19949

### Premies

Informatie over energiewinsten, subsidies of andere financiële voordelen vindt u op [www.vlaanderen.be/bouwen-en-verbouwen/premies](http://www.vlaanderen.be/bouwen-en-verbouwen/premies).

# Energieprestatiecertificaat (EPC) in detail

Uw woning voldoet aan de energiedoelstelling. In dit deel van het energieprestatiecertificaat vindt u een overzicht van de gegevens die de energiedeskundige heeft ingevoerd.

## Inhoudstafel

Daken	6
Vensters en deuren	7
Muren	9
Vloeren	10
Ruimteverwarming	11
Overige installaties	12
Bewijsstukken gebruikt in dit EPC	13

## Hoe wordt het EPC opgemaakt?

De eigenschappen van uw woning zijn door de energiedeskundige ingevoerd in software die door de Vlaamse overheid is opgelegd. De energiedeskundige mag zich alleen baseren op zijn vaststellingen tijdens het plaatsbezoek en op bewijsstukken die voldoen aan de voorwaarden die de Vlaamse overheid heeft opgelegd. Op basis van de invoergegevens berekent de software het energielabel en genereert automatisch aanbevelingen en eventueel ook prijsindicaties. Bij onbekende invoergegevens gaat de software uit van veronderstellingen, onder meer op basis van het (ver)bouw- of fabricagejaar. Om zeker te zijn van de werkelijke samenstelling van uw muur, dak of vloer kunt u ervoor kiezen om verder (destructief) onderzoek uit te voeren (losschroeven stopcontact, gaatje boren in een voeg, binnenafwerking tijdelijk verwijderen ...). Voor meer informatie over de werkwijze, de bewijsstukken en de voorwaarden kunt u terecht op [www.vlaanderen.be/epc](http://www.vlaanderen.be/epc).

De bewijsstukken die gebruikt zijn voor dit EPC, kan u terugvinden op pagina 13.

## Energiedoelstelling 2050

De energiedoelstelling van de Vlaamse Regering is om tegen 2050 alle woningen en appartementen in Vlaanderen minstens even energiezuinig te maken als een energetisch performante nieuwbouwwoning van 2017.

## Algemene gegevens

Gebouw id / Gebouweenheid id	6315061 / 6315943
Datum plaatsbezoek	16/06/2023
Referentiejaar bouw	1984
Beschermd volume (m <sup>3</sup> )	745
Ruimten niet opgenomen in het beschermd volume	kelder
Bruikbare vloeroppervlakte (m <sup>2</sup> )	270
Verliesoppervlakte (m <sup>2</sup> )	271
Infiltratiedebiet (m <sup>3</sup> /(m <sup>2</sup> h))	Onbekend
Thermische massa	Half zwaar/matig zwaar
Open haard(en) voor hout aanwezig	Neen
Niet-residentiële bestemming	Geen
Berekende energiescore (kWh/(m <sup>2</sup> jaar))	77
Karakteristiek jaarlijks primair energieverbruik (kWh/jaar)	20.866
CO <sub>2</sub> -emissie (kg/jaar)	2.779
Indicatief S-peil	50
Gemiddelde U-waarde gebouwschil (W/(m <sup>2</sup> K))	0,93
Gemiddeld installatierendement verwarming (%)	303

## Verklarende woordenlijst

<b>beschermd volume</b>	Het volume van alle ruimten die men wenst te beschermen tegen warmteverlies naar buiten, de grond en aangrenzende onverwarmde ruimten.
<b>bruikbare vloeroppervlakte</b>	De vloeroppervlakte binnen het beschermd volume die beloopbaar en toegankelijk is.
<b>U-waarde</b>	De U-waarde beschrijft de isolatiewaarde van daken, muren, vensters ... Hoe lager de U-waarde, hoe beter de constructie isoleert.
<b>R-waarde</b>	De warmteweerstand van een materiaal laag. Hoe groter de R-waarde, hoe beter de materiaal laag isoleert.
<b>lambdawaarde</b>	De warmtegeleidbaarheid van een materiaal. Hoe lager de lambdawaarde, hoe beter het materiaal isoleert.
<b>karakteristiek jaarlijks primair energieverbruik</b>	De berekende hoeveelheid primaire energie die gedurende één jaar nodig is voor de verwarming, de aanmaak van sanitair warm water, de ventilatie en de koeling van een woning. Eventuele bijdragen van zonneboilers en zonnepanelen worden in mindering gebracht.
<b>berekende energiescore</b>	Een maat voor de totale energieprestatie van een woning. De berekende energiescore is gelijk aan het karakteristiek jaarlijks primair energieverbruik, gedeeld door de bruikbare vloeroppervlakte.
<b>S-peil</b>	Een maat voor de energieprestatie van de gebouwschil van een woning. Het S-peil houdt rekening met de isolatie, de luchtdichtheid, de oriëntatie, de zonnewinsten en de vormefficiëntie. Hoe lager het S-peil, hoe energie-efficiënter de gebouwschil.

# Daken

## Technische fiche daken

De energiedeskundige heeft de onderstaande gegevens ingevoerd. Bezorg die gegevens aan uw vakman.

Beschrijving	Oriëntatie	Netto-oppervlakte (m <sup>2</sup> )	U-waarde bekend (W/(m <sup>2</sup> K))	R-waarde bekend (m <sup>2</sup> K/W)	Isolatie	Ref.jaar renovatie	R-waarde isolatie bekend (m <sup>2</sup> K/W)	Luchtlaag	Daktype	Berekende U-waarde (W/(m <sup>2</sup> K))
Hellend dak rechts										
● DR1	NO	65	-	-	200mm MW tussen regelwerk	-	4,00	aanwezig	a	0,28
Hellend dak links										
● DL1	ZW	65	-	-	200mm MW tussen regelwerk	-	4,00	aanwezig	a	0,28
Plafond onder verwarmde ruimte										
PF1	-	92	-	-	200mm MW tussen regelwerk	-	4,00	aanwezig	a	0,26
PF2	-	22	-	-	200mm MW tussen regelwerk	-	4,00	aanwezig	a	0,26

### Legende

a dak niet in riet of cellenbeton

# Vensters en deuren

## Technische fiche van de vensters

De energiedeskundige heeft de onderstaande gegevens ingevoerd. Bezorg die gegevens aan uw vakman.

Beschrijving	Oriëntatie Helling	Oppervlakte (m <sup>2</sup> )	U-waarde bekend (W/(m <sup>2</sup> K))	Beglazing	Buitenzonwering	Profiel	Berekende U-waarde (W/(m <sup>2</sup> K))
In voorgevel							
● VG1-GL2	ZO verticaal	2	-	HR-glas a	-	hout>100	2,12
● VG1-GL1	ZO verticaal	1,4	-	HR-glas a	-	hout>100	2,12
In achtergevel							
● AG1-GL3	NW verticaal	2	-	HR-glas b	-	alu>2015	1,91
● AG1-GL1	NW verticaal	4,5	-	driedubbel glas a	-	hout>150	2,04
● AG1-GL2	NW verticaal	1,1	-	HR-glas a	-	hout>100	2,12
● AG1-GL4	NW verticaal	0,5	-	HR-glas a	-	hout>100	2,12
In linkergevel							
● LG1-GL1	ZW verticaal	1,7	-	HR-glas a	-	hout>100	2,12
● LG1-GL3	ZW verticaal	1,1	-	HR-glas a	-	hout>100	2,12
● LG1-GL2	ZW verticaal	1,1	-	HR-glas a	-	hout>100	2,12
In rechtergevel							
● RG1-GL1	NO verticaal	9,2	-	driedubbel glas a	-	hout>150	2,04

### Legende glastypes

**HR-glas a** Hoogrendementsglas bouwjaar < 2000

**HR-glas b** Hoogrendementsglas bouwjaar >= 2000

**driedubbel glas a** Drievoudige beglazing zonder coating

### Legende profieltypes

**hout>150** Houten profiel >=150mm

**alu>2015** Aluminium profiel, thermisch onderbroken >=2015

**hout>100** Houten profiel >=100mm

## Technische fiche van de deuren, poorten en panelen

De energiedeskundige heeft de onderstaande gegevens ingevoerd. Bezorg die gegevens aan uw vakman.

Beschrijving	Oriëntatie	Oppervlakte (m <sup>2</sup> )	U-waarde bekend (W/(m <sup>2</sup> K))	R-waarde bekend (m <sup>2</sup> K/W)	Isolatie	Ref.jaar renovatie	Luchtdaag	Deur / paneeltype	Profiel	Berekende U-waarde (W/(m <sup>2</sup> K))
Deuren/poorten										
in linkergevel										
● LG1-DE1	ZW	2,4	-	-	isolatie onbekend	-	onbekend	b	hout>100	3,54
Panelen										
In voorgevel										
● VG1-PA1	ZO	5,7	-	-	40mm XPS	-	afwezig	b	kunst>2000	1,04

### Legende deur/paneeltypes

b deur/paneel niet in metaal

### Legende profieltypes

hout>100 Houten profiel >=100mm

kunst>2000

Kunststof profiel, 2 of meer kamers ≥2000



# Muren

## Technische fiche van de muren

De energiedeskundige heeft de onderstaande gegevens ingevoerd. Bezorg die gegevens aan uw vakman.

Beschrijving	Oriëntatie	Netto-oppervlakte (m <sup>2</sup> )	Diepte onder maaiveld (m)	U-waarde bekend (W/(m <sup>2</sup> K))	R-waarde bekend (m <sup>2</sup> K/W)	Isolatie	Ref.jaar renovatie	Luchtdaag	Muurtype	Berekende U-waarde (W/(m <sup>2</sup> K))
Buitenmuur										
Voorgevel										
• VG1	ZO	27	-	-	-	isolatie onbekend	-	aanwezig in spouw	a	1,39
Achtergevel										
• AG1	NW	28	-	-	-	isolatie onbekend	-	aanwezig in spouw	a	1,39
Rechteregevel										
• RG1	NO	25	-	-	-	isolatie onbekend	-	aanwezig in spouw	a	1,39
Linkergevel										
• LG1	ZW	28	-	-	-	isolatie onbekend	-	aanwezig in spouw	a	1,39

### Legende

a muur niet in isolerende snelbouwsteen of cellenbeton

# Vloeren

## Technische fiche van de vloeren

De energiedeskundige heeft de onderstaande gegevens ingevoerd. Bezorg die gegevens aan uw vakman.

Beschrijving	Netto-oppervlakte (m <sup>2</sup> )	Diepte onder maaiveld (m)	Perimeter (m)	U-waarde bekend (W/(m <sup>2</sup> K))	R-waarde bekend (m <sup>2</sup> K/W)	Isolatie	Ref.jaar renovatie	Vloerverwarming	Luchtdlaag	Vloertype	Berekende U-waarde (W/(m <sup>2</sup> K))
Vloer boven verwarmde ruimte											
VL1	124	-	-	-	-	100mm XPS tussen regelwerk	-	-	afwezig	a	0,43

### Legende



a vloer niet in cellenbeton

# Ruimteverwarming

## Technische fiche van de ruimteverwarming

De energiedeskundige heeft de onderstaande gegevens ingevoerd. Bezorg die gegevens aan uw vakman.

### Installaties met één opwekker

	RV1			
				
Omschrijving	-			
Type verwarming	centraal			
Aandeel in volume (%)	100%			
Installatierendement (%)	303%			
Aantal opwekkers	1			
Opwekking				
				
Type opwekker	individueel			
Energiedrager	elektriciteit			
Soort opwekker(s)	warmtepomp			
Bron/afgiftemedium	lucht/lucht			
Vermogen (kW)	-			
Elektrisch vermogen WKK (kW)	-			
Aantal (woon)eenheden	-			
Rendement	-			
Referentiejaar fabricage	2012			
Labels	energieklasse A+			
Locatie	-			
Distributie				
Externe stookplaats	nee			
Ongeïsoleerde leidingen (m)	lengte > 20m			
Ongeïsoleerde combilus (m)	-			
Aantal (woon)eenheden op combilus	-			
Afgifte & regeling				
Type afgifte	luchtverwarming			
Regeling	kamerthermostaat			

# Overige installaties

## Sanitair warm water



Uw woning beschikt over een warmtepompboiler. Er zijn geen bijkomende aandachtspunten.

Bestemming	SWW1	SWW2	
	keuken	badkamer	
<b>Opwekking</b>			
Soort	individueel	individueel	
Gekoppeld aan ruimteverwarming	neen	neen	
Energiedrager	elektriciteit	elektriciteit	
Type toestel	elektrische weerstandsverwarming	warmtepompboiler	
Referentiejaar fabricage	-	-	
Energielabel	energieklasse A capaciteitsprofiel M	-	
<b>Opslag</b>			
Aantal voorraadvaten	1	1	
Aantal (woon)eenheden	-	-	
Volume (l)	5l	100l	
Omtrek (m)	-	-	
Hoogte (m)	-	-	
Isolatie	onbekend	aanwezig	
Label	NF, A	NF, A	
Opwekker en voorraadvat één geheel	ja	ja	
<b>Distributie</b>			
Type leidingen	gewone leidingen	gewone leidingen	
Lengte leidingen (m)	≤ 5m	≤ 5m	
Isolatie leidingen	-	-	
Aantal (woon)eenheden op leidingen	-	-	

## Ventilatie



Uw woning beschikt mogelijk niet over voldoende ventilatievoorzieningen. Een goede ventilatie is echter noodzakelijk om een gezond binnenklimaat te garanderen. Overweeg daarom een ventilatiesysteem. Om energie te besparen, kunt u het best kiezen voor een systeem met vraagsturing of warmteterugwinning.

Type ventilatie	geen of onvolledig
-----------------	--------------------

## Koeling



Uw woning heeft kans op oververhitting. Overweeg buitenzonwering om de zon zoveel mogelijk buiten te houden tijdens de zomer. Vermijd de plaatsing van een koelinstallatie, want die verbruikt veel energie.

Koelinstallatie	afwezig
-----------------	---------

# Bewijsstukken gebruikt voor dit EPC

## Welke bewijsstukken kan een energiedeskundige gebruiken?



De energiedeskundige gebruikt de informatie die hij ter plaatse ziet, aangevuld met de informatie uit bewijsstukken. Alleen documenten die voldoen aan de voorwaarden van het inspectieprotocol worden aanvaard. Ze moeten bijvoorbeeld duidelijk gelinkt kunnen worden aan de woning/het gebouw en de nodige detailinformatie bevatten.

### Let op!

Mondelinge informatie en verklaringen van architect, aannemer, eigenaar, ... worden niet aanvaard als bewijs.

In onderstaande lijst heeft de energiedeskundige aangeduid welke geldige bewijsstukken hij gebruikt heeft om dit EPC op te maken.

✓	Plannen: plannen bij stedenbouwkundige aanvraag, stedenbouwkundige plannen (goedgekeurd door de gemeente), technische plannen, uitvoeringsplannen of –details, asbuilt-plannen
✓	Lastenboeken, meetstaten of aanbestedingsplannen die deel uitmaken van een (aannemings)contract
	Aannemingsovereenkomsten
✓	Offertes of bestelbonnen
	Informatie uit algemene vergadering van mede-eigenaars: verslag of proces-verbaal
	Informatie uit werfverslagen, vorderingsstaten of processen-verbalen van voorlopige of definitieve oplevering
	Facturen van bouwmaterialen of leveringsbonnen
✓	Facturen van aannemers
	Verklaring van overeenkomstigheid met STS of ATG, opgemaakt en ondertekend door de aannemer
✓	Foto's waarop de samenstelling van het schildeel of de installatie te herkennen is (detailfoto's) en foto's waarmee aangetoond kan worden dat het schildeel of de installatie geplaatst is (overzichtsfoto's)
	EPB-aangiften, zoals het transmissieformulier en het EPW-formulier
	Informatie uit subsidieaanvragen bij de Vlaamse overheid of de netbeheerder
	Verslag van destructief onderzoek derde/expert
	Eerder opgemaakte EPC's, zoals het EPC van de Gemeenschappelijke Delen
	Technische documentatie met productinformatie
	Luchtdichtheidsmeting
	WKK-certificaten of milieuvergunningen
	Elektriciteitskeuring
	Verwarmingsauditrapport, keuringsrapport of reinigings- en verbrandingsattest ketel
	Ventilatieprestatieverslag
	Verslag energetische keuring koelsysteem
	Verlichtingsstudie en eventuele relightingpremie
	Aanvullende bewijsstukken: uittreksel van de kadastrale legger of het vergunningenregister, notariële akte, ontvangst- of volledigheidsbewijs van de stedenbouwkundige aanvraag, verkavelingsvergunning, ...